

ЎЗОЎСАНСОАТЛОУНА
I N S T I T U T I

2023 йил учун
БИЗНЕС РЕЖА



«ТАСДИҚЛАНГАН»

Кузатув кенгаши томонидан

20__ йил «__» _____ даги

_____ -сон баённома

м.ў.

«O'ZOG'IRSANOATLOYIHA»
INSTITUTI
AKSIYADORLIK JAMIYATINING
2023 йил учун
БИЗНЕС РЕЖАСИ

- Давлат номидан акциядор функциясини бажарувчи ташкилот номи –
Ўзбекистон Республикаси Давлат активларини бошқариш Агентлиги
- Идоравий мансублиги – Қурилиш вазирлиги
- электрон почта манзили – uztp@proekt.uz
- расмий веб сайти – www.proekt.uz
- СТИР – 200 523 238

Бош директор



Хазраткулов Б.К.
Хазраткулов Б.К.

Бош бухгалтер

Полатов Д.К.

Полатов Д.К.



МУНДАРИЖА

I.	Жамият тўғрисида умумий маълумот	4
	1.1. Жамият реквизитлари ва паспорти	4
	1.2. Жамият тарихи, охириги йилларда эришган ютуқлари, фаолият йўналишлари	5
	1.3. Жамиятнинг ташкилий тузилмаси	10
	1.4. Жамият бошқарув ва ижроия органи аъзолари тўғрисида маълумот. Кадрлар сиёсати, ишчи-ходимлар, жумладан, ижтимоий ҳимоя	11
	1.5. Жамиятнинг бозордаги ўрни ва аҳамияти, шу жумладан халқаро бозордаги мавқеи	14
	1.6. Жамиятда жорий этилган сифатни бошқариш тизими	14
II.	Жамиятни ислоҳ қилиш	15
III.	Бозор ва маркетинг режаси	16
IV.	Энерго ресурслар таъминоти ва уларнинг сарфи	17
V.	SWOT-таҳлили	18
VI.	Кўрсаткичлар	19
	6.1. Ишлаб чиқариш режаси	19
	6.2. Молиявий режа	20
	6.2.1. Жорий (2 йиллик) молиявий кўрсаткичлар	20
	6.2.2. Молиявий-иқтисодий кўрсаткичлар режаси	22
	6.2.3. Даромадлар шаклланишининг асосий манбалари (нархлар прогнози)	27
	6.2.4. Харажатлар ва таннархни оптималлаштириш	28
	6.2.5. Пул оқимлари прогнози	31
	6.2.6. Молиявий барқарорлик, ликвидлик ва тўлов қобилияти, қарздорлик (ички ва ташқи), кредитлар юки	33
	6.2.7. Давлат бюджетига тўловлар	34
VII.	Самарадорликнинг муҳим кўрсаткичлари (СМК)	35
VIII.	Иш хақи тўлаш тизими	37
IX.	Ташқи иқтисодий фаолият режаси	38
X.	Иловалар	39
	10.1. 2023 йилга мўлжалланган Бухгалтерия баланси	39
	10.2. 2023 йил учун молиявий натижалар тўғрисидаги ҳисобот	44

I. ЖАМИЯТ ТЎҒРИСИДА УМУМИЙ МАЪЛУМОТ

1.1. Жамият реквизитлари ва паспорти:	
Жамиятнинг тўлиқ номи	«O'zog'irsanoatloyiha» instituti aksiyadorlik jamiyati
Жамиятнинг қисқартирилган номи	«O'zog'irsanoatloyiha» instituti AJ
Ташкилий-ҳуқуқий шакли	Акциядорлик жамияти
Фаолият тури	Лойиҳа-тадқиқот ишлари
Тармоқ	Лойиҳа-тадқиқот ташкилоти
Юридик манзили	Ўзбекистон Республикаси, 100000, Тошкент шаҳри, Мирзо Улуғбек тумани, Мустақиллик шох кўчаси, 88 уй
Устав капитали	2 189 515 680,0 сўм
Чиқарилган акциялари	4 443 264 дона эгасининг номи ёзилган оддий акциялар
СТИР	200 523 238
Ҳисоб рақами ва хизмат кўрсатувчи банки	х/р: 2020 8000 0001 7600 4001 «ОРИЕНТ ФИНАНС» ХАТБ Амалиёт бошқармаси Банк коди (МФО): 01071
Электрон почта манзили:	uztp@proekt.uz
умумий ер майдони:	8 668 кв.м
бино-иншоотлар майдони:	10 768 кв.м

Жамият тарихи, охириги йилларда эришган ютуқлари, фаолият йўналишлари

«O'zog'irsanoatloyiha» instituti aksiyadorlik jamiyati «Узтяжпром» ижара Корхонаси ва «Узстройпроект» РПТО Давлат корхонасининг қайта ташкил этилиши натижасида меҳнат жамоасининг ташаббуси билан Ўзбекистон Республикаси Давлат мулки кўмитасининг (ҳозирги Ўзбекистон Республикаси Давлат активларини бошқариш агентлиги) 1994 йил 7 сентябрдаги 588к-ПО-сонли ҳамда 1995 йил 24 апрелдаги 119к-ПО-сонли буйруқларига биноан таъсис этилган ҳамда 611-сонли давлат ордери берилган (1994 йил 12 сентябрда 003779 рақам билан рўйхатдан ўтказилган).



«O'zog'irsanoatloyiha» instituti aksiyadorlik jamiyati avval Mirobod tumani ҳоқимлиги ҳузуридаги тадбиркорлик субъектларига давлат хизматларини кўрсатиш «Ягона дарча маркази» томонидан 000116-03 – реестр рақами билан давлат рўйхатига олинган «O'zro'latqurilmaloyiha» масъулияти чекланган жамиятининг барча ҳуқуқ ва мажбуриятлари бўйича ҳуқуқий вориси ҳисобланади.



«O'zog'irsanoatloyiha» instituti aksiyadorlik jamiyati ishlab chiqqan loyixalar asosida xalq xujaligiда muhim urin tutuvchi kupleb obyektlar buned etilgan. Uzbekiston qiyn eruvchi va issiqbardosh metallar kombinati, Chirchiq transformator zavodi, Bekobod shaxridagi Uzbekiston metallurgiya zavodi, Toshkent qiшлоқ хўжалиги машиналар zavodi, Uzbekiston qiшлоқ хўжалиги машиналар zavodi, Chirchiq qiшлоқ хўжалиги машиналар zavodi, Toshkent traktor va motor zavodlari, Toshkent metropolitenining turli obyektlari, Toshkent shaxridagi chinni buyumlari zavodi, «Sovplasttital» QK obyektlari, shuningdek, respublikaning kuplegina shaxarlariда joylashgan tuqimachilik va yigiruv fabrikalari, Jizzax akkumlyator va elektrotexnika zavodi, qurilish kompleksi va turli idoralarga qarashli ishlab chiqarish bazalari shular jumlasidandir.

Bugunga kadar Jamiyat mutaxassislari tomonidan Toshkentдаги Janubiy-Garbiy va Sergeli sanoat uzellari, Janubiy Sharqiy sanoat zonasi, Yunusobod sanoat guruhi, shuningdek, Samarqand, Urganch, Nuqus, Navoiy, Namangan, Andijon, Buxoro, Jizzax shaxrlariда 40 dan ortiq sanoat tarموklarining bosh rejalari ishlab chiqilgan. Keyingi yillarда yirik investitsion loyixalar




asosida xorijiy va injiniring kompaniyalari bilan hamkorlikда bir kator xalq xujaligi obyektlari barpo etilib foydalaniشga topshirildi.



Andijon viloyati Asaka shaxridagi «UzDEU» avtomobil zavodi, Jizzax shaxridagi «Uz EXIDE» akkumlyator zavodi, Dustlik shaxridagi «Mercedes Benz» yuq avtomobilларini yigish buyicha kuple Jamiyat, Toshkent shaxridagi texnik shisha-tola ishlab chiqaruvchi «Uzglasayden» zavodi, Toshkent shaxridagi qimmatli kofozlar fabrikasi, Gurgurt ishlab chiqarish buyicha «UzELLAS»

Ўзбекистон – Греция қўшма
Жамиятси, «Согпласт» –
максан Ўзбек турк қўшма
Жамиятси, Тошкент
шаҳридаги «Корфармсаноат»
Ўзбекистон Хиндистон
қўшма Жамиятси, «ТЕС»
инжиниринг компанияси
(Япония), «ТЕКНИП»
(Франция) ва «JGC




Corporation» (Япония) корпорациялари билан бирга Фарғона нефтни қайта ишлаш заводи реконструкция қилинган ва Бухоро нефтни қайта ишлаш заводи қурилиши амалга оширилиб, «Олмалиқ КМК» АЖ марказий механик таъмирлаш заводининг реконструкцияси ва янгидан қурилиши, «АББ Луммус Глобал» корпорацияси (Германия) билан биргаликда Шўртан газ кимё комплекси бўйича лойиха ишларнинг катта қисми бажарилган.

Шунингдек, Жамият кўпгина етакчи компаниялар билан яқиндан ҳамкорлик қилиб келмоқда. АБВ ва MAN (Германия), ТЕКНИП ва SNIPE (Франция), GENERAL MOTORS (АҚШ) Wilmotte & Associe (Париж ш. Франция) Craknell Landscape Design ва бошқалар шулар жумласидан.

ТОШКЕНТ ШАҲРИДА ИСЛОМ ЦИВИЛИЗАЦИЯСИ МАРКАЗИ МАЖМУАСИНИНГ ҚУРИЛИШИ

Ислом Цивилизацияси
Маркази лойиха ишлари
Ўзбекистон Республикаси
Вазирлар Маҳкамасининг 2017
йил 19 августдаги 923 – сонли
фармойишига асосан амалга
оширилган. Марказ биноси
116 x 161 метр. Ички ҳудуди 4.2
гектар. Марказда Музей,
болалар ва катталар учун
кутубхона, ислом санъати




ўқув курслари, Исломий фанлар бўйича магистратура ва докторантура ўқитиладиган Халқаро ислом академияси ўрин олади.

САМАРҚАНД ВИЛОЯТИ ПАЙАРИҚ ТУМАНИДА ИМОМ АЛ БУХОРИЙ ЁДГОРЛИК МАЖМУАСИНИНГ РЕКОНСТРУКЦИЯСИ ВА ЯНГИДАН ҚУРИЛИШИ



Ўзбекистон Республикаси Вазирлар Маҳкамасининг Ф-207-сонли фармойиши ва Самарқанд вилояти ҳокимлиги қошидаги «Ягона буюртмачи хизмати» Инжиниринг компаниясининг 2020 йил 4 майдаги 01-1321-сонли буюртма хатига асосан лойиха ишлари амалга оширилган.



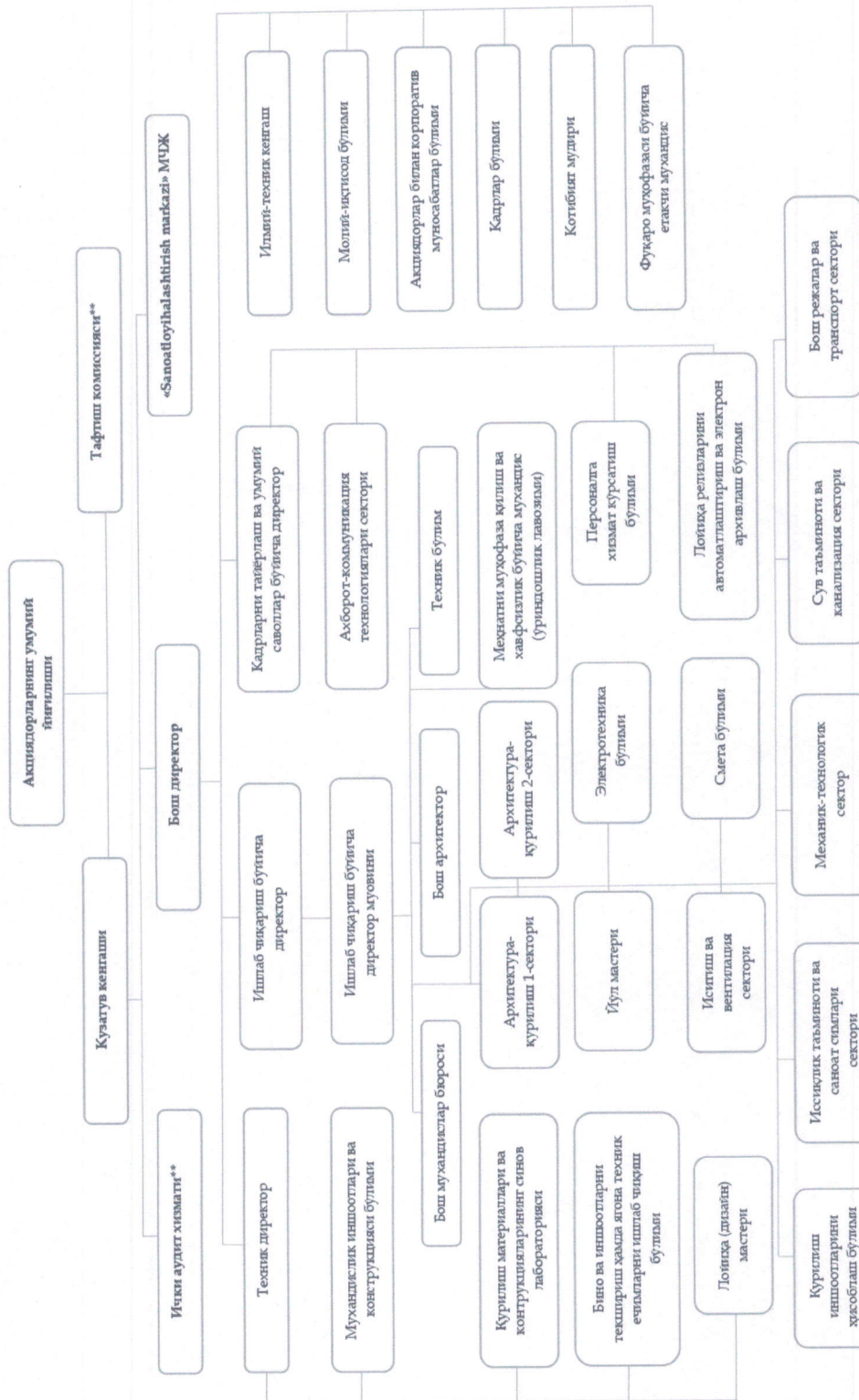
Жамият фаолиятнинг йўналишлари қуйидагилардан иборат:

- ❖ Халқ хўжалигинининг турли соҳаларида ишлаб турган корхоналар, бинолар ва иншоотларнинг янги, таъмирлаш, кенгайтириш ва техникавий жиҳозланиш иншоотларнинг янги, таъмирлаш, кенгайтириш ва техникавий жиҳозланиш қурилиши учун лойиҳа ишларининг ихтисослашган турларини қамраган ҳолда бажариш;
 - ❖ Топографик ва геодезия муҳандислиги ишлари;
 - ❖ Геология муҳандислиги ишлари;
 - ❖ Корхоналар, муассасалар, қурилишларнинг ички ва ташқи коммуникация, сув ва оқава, иссиқлик, электр, алоқа, газ таъминотини лойиҳлаш;
 - ❖ Ностандартлашган ускуналар чизмаларини ишлаб чиқариш;
 - ❖ Автоматик тарзда ёнғин ўчириш қурилмаларини лойиҳалаш;
 - ❖ Ёнғин ва қоровуллик сигнализация мосламаларини лойиҳлаш;
 - ❖ Ишлаб турган корхоналар, бинолар ва иншоотларнинг қурилиш конструкциялари яроқлигини текшириш ва уларни мустаҳқалашга доир таклифларни ишлаб чиқиш;
 - ❖ Бинолар ва иншоотлар конструкциялари ҳамда ускуналари занглашдан ҳимоялаш лойиҳаларини ишлаб чиқиш;
 - ❖ Қозонхоналар, компрессорхоналар, дизель электр станциялари лойиҳалаш;
 - ❖ Муҳандислик тармоқларини электрозанглашдан ҳимоялаш;
 - ❖ Атроф муҳит муҳофазаси лойиҳалари, атроф муҳитга таъсирини баҳолаш ва атроф муҳит муҳофазаси лойиҳалари бўлимларини ишлаб чиқиш;
 - ❖ Корхоналар қурилиши ва таъмирланишини ёки ишбилармонлик фаолияти техник иқтисодий асослари, ривожланиш ва жойлашиш чизмалари;
 - ❖ Корхоналар ва ҳисоблаш тизимлари фаолиятини таъминлаш дастури ва тизимни ишлаб чиқиш;
 - ❖ Турли ҳил мақсаддаги уй жой ва фуқаролик объектларини лойиҳалаш;
 - ❖ Жиҳозларни бутлаш;
 - ❖ Даромадли режалар ва маблағли дастурлар ва лойиҳаларни ишлаб чиқариш ва текшириш;
 - ❖ Объектларни қурилиш ва лойиҳаланишида техник ёрдам кўрсатиш;
 - ❖ Лойиҳа излаш, илмий техник ва ишлаб чиқариш мақсадидаги барча турдаги ишларни бажариш, бунинг учун юридик ва жисмоний шахсларни шартнома ва ёллаш асосида жалб этиш;
 - ❖ Лойиҳа излаш ҳужжатлари экспертизасини бажариш.



Жамиятнинг ташкилий тузилмаси

2022 йил 15 июлдаги
«O'zgir sanoat loyiha» instituti AJ
Акциядорларнинг йиллик умумий йиғилиши томонидан
«ТАСДИҚЛАНГАН»



**Ўзбекистон Республикаси ҳуқуқий тизимида ҳуқуқий жамиятнинг бошқарув органларининг қиррият асоси тизими этилиши, шакллар тайинлигини, замлаб турган, лабораториядан овоз этиши ва мажбур хизматлар бекор қилиниши мумкин.

Жамият бошқарув ва ижроия органи аъзолари тўғрисида маълумот
Кадрлар сиёсати, ишчи-ходимлар, жумладан, ижтимоий ҳимоя

«O'ZOG'IRSANOATLOYIHA» instituti AJ
акциядорлик капитали таркиби



«O'zog'irsanoatloyiha» instituti AJ Кузатув кенгаши таркиби (Кузатув кенгашининг таркиби 2022 йил 15 июлдаги акциядорларнинг йиллик умумий йиғилиши қарори билан сайланган)			
Т/р	Ф.И.Ш.	Лавозими	Жамиятдаги улуши
1	Кучкаров Джамшид Анварович	Ўзбекистон Республикаси Бош вазирининг молия-иқтисодиёт ва камбағалликни қисқартириш масалалари бўйича ўринбосари – Ўзбекистон Республикаси Иқтисодий тараққиёт ва камбағалликни қисқартириш вазири	Мавжуд эмас
2	Хашимов Шухратходжа Рахматжанович	Ўзбекистон Республикаси Қурилиш вазири ўринбосари	Мавжуд эмас
3	Маматов Одилжон Абдугаппарович	Бўш турган объектлардан самарали фойдаланишни таъкил этиш маркази директори	Мавжуд эмас
4	Шарипов Отабек Бекмуродович	Ўзбекистон Республикаси Иқтисодий тараққиёт ва камбағалликни қисқартириш вазирлиги Департамент директори	Мавжуд эмас
5	Ахмеджанов Нодирджан Утқурджанович	Ўзбекистон Республикаси Давлат солиқ қўмитаси Департамент директори	Мавжуд эмас
6	Меликулов Хушнуд Хасанович	Ўзбекистон Республикаси Вазирлар Маҳкамаси бош мутахассиси	Мавжуд эмас



«O'zog'irsanoatloyiha» instituti AJ Кузатув кенгаши таркиби (Кузатув кенгашининг таркиби 2022 йил 15 июлдаги акциядорларнинг йиллик умумий йиғилиши қарори билан сайланган)			
Т/р	Ф.И.Ш.	Лавозими	Жамиятдаги улуши
7	Шукуров Худойберди Пўлатович	Ўзбекистон Республикаси Вазирлар Маҳкамаси бош мутахассиси	Мавжуд эмас
8	Мухаммадиев Ўктам Шарифович	Ўзбекистон Республикаси Давлат активларини бошқариш агентлиги Бошқарма бошлиғи ўринбосари	Мавжуд эмас
9	Имомов Воситжон Анварович	Ўзбекистон Республикаси Иқтисодий тараққиёт ва камбағалликни қисқартириш вазирлиги Департамент директори ўринбосари	Мавжуд эмас

«O'zog'irsanoatloyiha» instituti AJ Ижроия органи таркиби (Жамият Бош директори 2022 йил 15 июлдаги акциядорларнинг йиллик умумий йиғилиши қарори билан сайланган)			
Т/р	Ф.И.Ш.	Лавозими	Жамиятдаги улуши
1	Хазраткулов Бехзод Камалович	Бош директор	Мавжуд эмас

Жамиятда жами 257 та штат бирлиги мавжуд. Ҳозирги кунда ишчи ходимлар сони 194 кишини ташкил қилади. Ходимларнинг асосий қисми олий маълумотли бўлиб, касбий билими қурилиш соҳасига таълуқли. Жумладан:

	Бошқарувдаги ходимлар сони – 5 нафар
	Бевосита ишлаб чиқариш билан банд бўлган ишчи хизматчилар сони – 160 нафар
	Ёрдамчи бўлимлар ходимлари сони - 25 нафар
	Техник ходимлар сони - 4 нафар



Ишчи хизматчиларни ишга қабул қилишда, дастлаб улар суҳбатдан ўтказилади. Суҳбатдан муваффақиятли ўтган ходимлардан ариза олиниб, ариза раҳбарият томонидан тасдиқлангандан сўнг, ишга қабул қилиш тўғрисидаги буйруққа асосан шахсий китобча очилиб, ҳар бир ишчининг маълумотлари ёзилади ва электрон дафтарча дастурига киритилади.

Компьютерда ишлашни, лойиҳалаш билан боғлиқ бўлган дастурларни чуқур билиш, шахарсозлик ҳужжатларини ўқиш ва тушуна билиш ходимларга қўйилган малака талаблари ҳисобланади. Асосий ишчи-хизматчи ходимлар Жамиятда кўп йиллар давомида иш фаолиятини кўрсатиб келмоқда. Кадрлар қўнимсизлиги жуда кам миқдорда. Ишчи-хизматчи ходимларни ижтимоий қўллаб-қувватлаш мақсадида раҳбарият ва касаба уюшмаси ёрдамида дам олиш уйлари ва санаторияларда хордиқ олиш имкониятлари мавжуд.




Жамиятнинг бозордаги ўрни ва аҳамияти, шу жумладан халқаро бозордаги мавқеи

Мамлакатимизда 1999-2022 йиллар орлиғида тузилган турли рейтингларда «O'ZOG'IRSANOATLOYIHA» instituti AJ бир неча бор биринчи ўринга лойиқ деб топилган.

Институт томонидан республика аҳамиятига эга бир катор объектларда лойиҳа ишлари ва муаллифлик назорати амалга оширилган. Жамият Россия ҳамда МДХ давлатларининг етакчи илмий тадқиқот ва лойиҳа ташкилотлари, ахборот марказлари, саноат ускуналарини ишлаб чиқарувчи корхоналар билан анъанавий ҳамкорлик алоқаларини қўллаб-қувватлаб келади.

Жамиятда жорий этилган сифатни бошқариш тизими

Жамият томонидан ISO 9001 Сифат менежмент тизими сертификати талабларига мувофиқ лойиҳалар ишлаб чиқарилади ва мунтазам равишда халқаро стандартларга мувофиқлик текширувлари асосида ўтказилади. Жамият қуйидаги мувофиқлик сертификатлари мавжуд: ISO 9001:2008, ISO 9001:2015 ва ISO 9001:2016.





ЖАМИЯТНИ ИСЛОҲ ҚИЛИШ

Жамиятнинг истиқболли ривожланиш стратегиясининг асосини 2023 йил учун ишлаб чиқариш харажатларини камайтириб, натижада 2022 йилга нисбатан рентабеллик даражасини оширишни ташкил этади.

Бу режаларини амалга ошириш учун 2023 йилга лойихалашда БИМ технологиясини жорий этиш режалаштирилган бўлиб, бинони қуриш, техник хизмат кўрсатиш ва таъмирлашга ёндашув бўлиб, бу бино ҳақидаги меъморий, технологик, иқтисодий ва бошқа маълумотларни лойиҳалаш жараёнида йиғиш ва комплекс қайта ишлашни ўз ичига олади.

2023 йилда Жамият фаолияти ривожлантириш мақсадида қуйидаги хизматларни тақдим этиш режалаштирилмоқда:

- ❖ бинолар, иншоотлар ва бошқа фуқаролик ва ишлаб чиқариш объектларини қуриш, реконструкция қилиш ва техник қайта жиҳозлаш учун лойиҳа-смета хужжатларини ишлаб чиқиш;
- ❖ қурилиш конструкцияларининг ҳисоб-китобларини бажариш;
- ❖ дастлабки техник-иқтисодий асослаш, ҳамда техник-иқтисодий асослаш орқали бинолар ва иншоотларни қуриш, реконструкция қилиш ва техник қайта жиҳозлаш учун ишчи хужжатлар ишлаб чиқиш;
- ❖ бино ва иншоотларнинг техник ва инструментал текшириш;
- ❖ магистрал муҳандислик тармоқларини қуриш учун хужжатларни ишлаб чиқиш;
- ❖ ёнғин автоматлари ва ёнғин сигнализация тизимларини лойиҳалаш;
- ❖ фуқаролик ва саноат объектлари қурилиш соҳасидаги инвестиция лойиҳаларини техник қўллаб-қувватлаш;
- ❖ фуқаролик ва саноат объектлари қуришда техник назоратни амалга ошириш.



БОЗОР ВА МАРКЕТИНГ РЕЖАСИ

Лойихалаштириш ишларининг асосий бозори Ўзбекистон Республикаси ҳудудида жойлашган. Жамият асосий харидорлари - ишлаб чиқаришни кайта модернизациялаш ва қайта реконструкция қилиш, ишлаб чиқариш йирик саноат корхоналари, ҳар хил мулкчилик шаклидаги қурилиш соҳасида ихтисослаштирилган махсус корхоналар ва аҳоли турар-жойи учун қурилиш билан шуғулланувчи тижорат банкларидир. 2023 йилда Жамият фаолият юритаётган бозорни кенгайтириш мақсадида хорижий компанияларга лойиҳа маҳсулотларимизни реализация қилиш режалаштирилган.

2023 йилда қуйидаги маркетинг тадбирларини ўтказиш режалаштирилмоқда:

- ❖ Халқаро молиявий институтлар билан грантлар ҳисобига молиялаштириладиган лойиҳаларда иштирок этиш;
- ❖ Ўзбекистон Республикаси ҳудудида жойлашган вазирликлар ва идоралар, йирик чет эл компаниялари билан инженеринг-лойиҳалаштириш комплекси буйича музокаралар ўтказиш ва шартномалар тузиш;
- ❖ Давлат архитектура ва қурилиш комитети томонидан ўтказиладиган семинар ва кўргазмаларда фаол иштирок этиш;
- ❖ Вилоятларда Жамият филиалларини очиш.

2023 йилда маркетинг ишлари бўйича режалаштирилган харажатлар

Харажатлар номи	Ажратиладиган маблағ (минг сўм)
Оммавий ахборот воситаларида реклама	12 500
Манзилли реклама	3 500
Ярмарка ва кўргазмаларда иштирок этиш	10 000
Институт маҳсулотини кўргазма қилиш	18 000
Ташкилий харажатлар	5 000
Матбуотда мақолалар чоп этиш	4 000
Жами	53 000



ЭНЕРГОРЕСУРСЛАР ТАЪМИНОТИ ВА УЛАРНИНГ САРФИ

Жамият энергоресурс билан тўлиқ таъминланган, шу жумладан электр энергия, сув ва иссиқлик энергияси билан тўлиқ таъминланган.

Ўртача электр энергия, сув ва иссиқлик энергияси истеъмол хажми қуйидагичани ташкил этмоқда:

электр энергия сарфи учун	539 968 кв,т	323 980,8 минг сўм
сув таъминоти учун	13 800 куб	16 413,8 минг сўм
иссиқлик энергияси учун	511 гигакалория	107 719,3 минг сўм
<i>Жами</i>		<i>448 113,90 минг сўм</i>

Энергоресурсларнинг ишлаб чиқариш таннархидаги улуши – **1,45%**дан иборат.

Бугунги кунгача Жамиятда энергоаудит ўтказилмаган. Электр энергияси сарфини камайтириш бўйича ишлар режалаштирилган. Шу жумладан, хоналардаги иш жойларини оптималлатириш натижасида электр энергия ресурсларидан фойдаланиш хажмини камайтириш режалаштирилган.



SWOT TAHLILI

S (Strengths) - kuchli jihatlari

- Hamмага tanilgan brend;
- Yuqori mалаkali mutaxassislar jamoasi;
- Geotexnik ishlar va xizmatlarning keng qamrovli ishlab chiqarish turarlari;
- Kasbiy uqitish va mалаka oshirish tizimining mavjudligi;
- Jamiatda Uzbekiston Respublikasi Qurilish vazirligi tomonidan tasdiqlangan Tashkilot Standartlarining mavjudligi;
- Ijtimoiy mas'uliyat dasturi;
- Jahon va Evropa bozoridaagi Bauer (Germaniya), SoilMes (Italiya) kabi etakchilar bilan kўp йиллик hamkorlik

W (Weaknesses) - zaif jihatlari

- Moliyaviy resurslar (zarur strategik tashabbuslarni mo'ljallash uchun айланма маблағлар)ning etishmasligi;
- Debitor qarzdorlik айланмасидаги давр узоқ chўzilgani sababli pul oqimining doimiy bўlmasligi;
- Asosiy ishlab chiqarish faoliyatining etarlicha rentabellikka ega эмасligi;
- Ishlab chiqarish xarajatlarining yuqori darajasi;
- Bo'sqaruv jarayonlarida formalizatsiya bўlmatani sababli tashkiliy funktsional tuzilmaning xaldan tashqari burttirilgani va besunaqayligi;
- Marketing siyosatining zaifligi sababli buyurtmalar olishdagi uzilishlar.

O (Opportunities) - imkoniyatlar

- Kredit va qarz resurslaridan foydalanish imkoniyatining mavjudligi;
- Moliyaviy resurslarning etarlicha bўlishi;
- Jamiat ishida etarli darajadagi yuqori texnik va texnologik resurslarning mavjudligi;
- Yuqori mалаkali bo'sqaruv va texnik xodimlar, xodimlar mалаkasini oshirish tizimi;
- Loyiha ishlari bўyicha buyurtmalarning etarli darajasi

T (Threats) - bozoridagi xavf xatarlar

- Narx kўrsatkichlari ustuvor bўlgan sharoitlardagi yuqori raqobat;
- Muqobil (uqlash) texnologiyalarning rivojlanishi, bozorда uqlash uskunalarining pайdo bўlishi;
- Qurilishda nazorat tizimining uzariishi;
- Davlat tomonidan biznes nazoratining yuqori darajasi;
- Yilgi texnologiyalarni standartlashirish bўyicha normativlarning mavjud эмасligi;
- Yirik kompaniya tomonidan lotib yuborilishi mumkinligi.



VI. КҰРСАТКИЧЛАР

ЖАМИЯТНИҢ 2023 ЙИЛ УЧУН ИШЛАБ ЧИҚАРИШ РЕЖАСИ

минг сўм

Т/р	Кўрсаткичлар хизматлар номи	2022й.				Жами			Шу жумладан		
		2021й. (факт)	2022й. 9 ойлик (факт)	режа	қўшлаётган	2023й. (режа)	Ўсиш %	тушум даги улуши	2023 йил 1-ярим йиллик	2023 йил 9 ойлик	2023 йил якуни бўйича
ЖАМИЯТ БҰЙИЧА											
<i>шу жумладан, хизмат тури бўйича</i>											
Жами соф тушум (солиқларсиз)	24 330 420	24 530 535	26 763 462	30 663 169	41 395 600	35%	100	20 697 800	31 046 700	41 395 600	
1.	Лойihalаштириш хизматлари	11 234 540	15 538 100	13 391 868	18 022 655	35%	58,78	12 165 292	18 247 938	24 330 584	
2.	Техник кўрик хизматлари	7 212 237	5 061 281	6 904 179	7 377 260	35%	24,06	4 979 651	7 469 477	9 959 301	
3.	Лаборатор синовлари хизматлари	1 892 993	2 305 671	2 077 701	2 893 774	35%	9,43	1 953 297	2 929 945	3 906 595	
4.	Иккиламчи пудрат шартномаси орқали	3 990 650	1 625 483	2 281 011	2 369 480	35%	7,73	1 599 560	2 399 340	3 199 120	

6.2. ЖАМИЯТНИНГ МОЛИЯВИЙ РЕЖАСИ

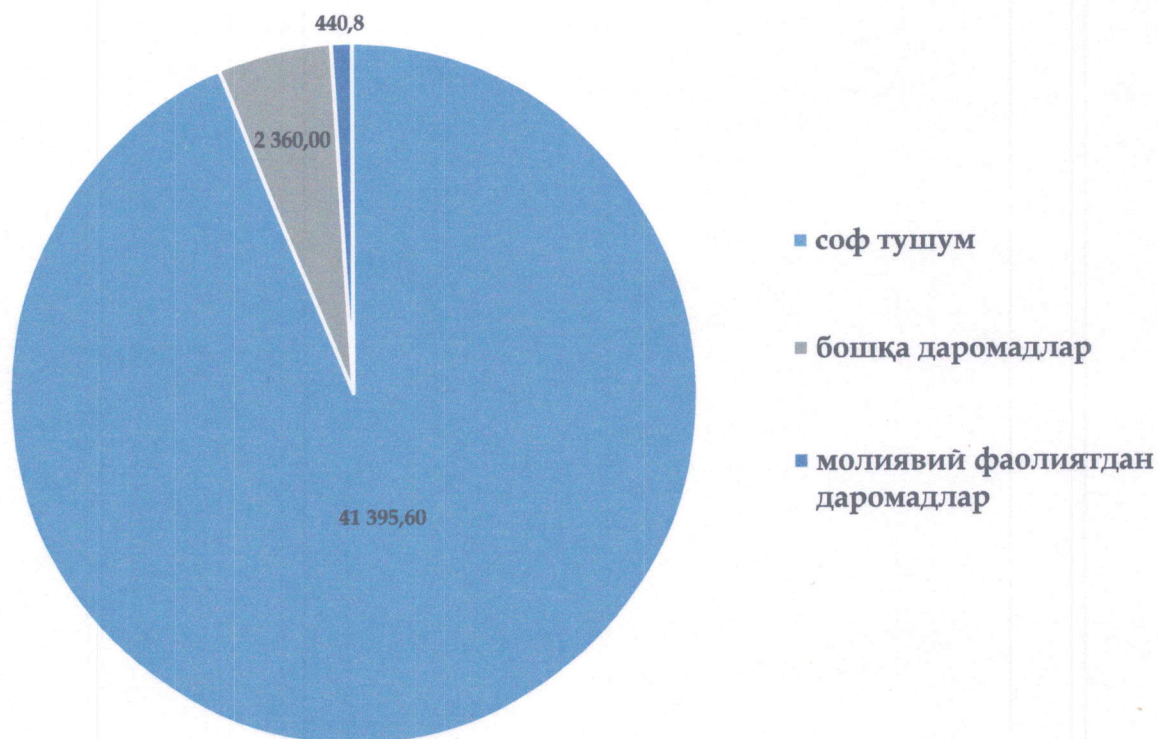
6.2.1. Жорий (2 йиллик) молиявий кўрсаткичлар

2023 йилда йилда Жамиятнинг жами даромадлари 44 196 400 минг сўм бўлиб, ўтган йилнинг мос даврига нисбатан 11 414 409,25 минг сўмга ёки 34,8 фоизга ошиши кутилмоқда (2022 йилда 32 781 990,75 минг сўм бўлиши кутилмоқда).

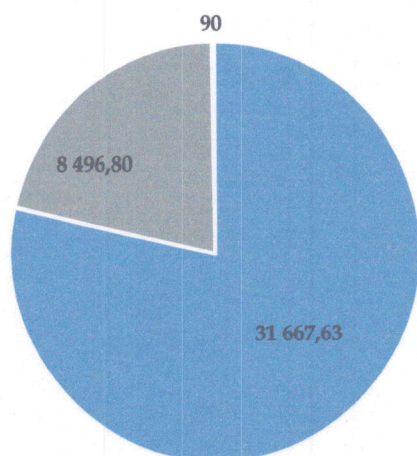
Даромадлар ёйилмаси куйидагилардан иборат:

- ❖ хизмат кўрсатишдан соф тушум – 41 395 600 минг сўм;
- ❖ бошқа даромадлар – 2 360 000 минг сўм;
- ❖ молиявий фаолият даромадлари – 440 800 минг сўм.

2023 йилда олиш режалаштирилаётган даромадлар хажми
(млн. сўм)



**2023 йилда амалга ошириш
режалаштирилаётган харажатлар
ҳажми (млн. сўм)**



Давр харажатлари 8 496 800 минг сўмни, ўтган йилга нисбатан 2 713 062 минг сўм ёки 46,9 фоизга ошиши кутилмоқда (2022 йил *кутилаётган*) – 5 783 738 минг сўм).

Шу жумладан:

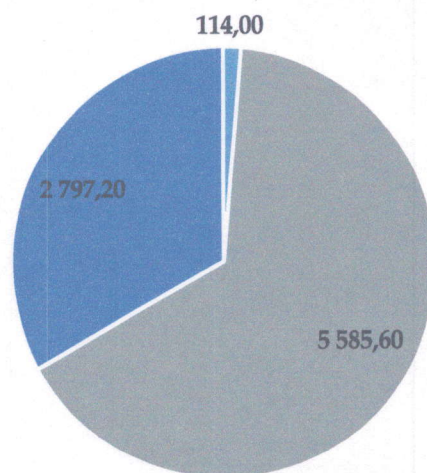
- ❖ сотиш харажатлари – 114 000 минг сўм;
- ❖ маъмурий харажатлар – 5 585 600 минг сўм;
- ❖ бошқа операцион харажатлари – 2 797 200 минг сўм.

Барча солиқ ва бошқа бюджет тўловларини амалга оширгандан кейин Жамиятнинг 2023 йилдаги соф фойдаси **3 350 671,10 минг сўмни** ўтган йилга нисбатан **1 012 598,88 минг сўм ёки 43,31 фоизга** ошиши кутилмоқда (2022 йил *кутилаётган*) – 2 338 072,22 минг сўм). Соф фойданинг ўтган йилга нисбатан ошиб кетишига асосий сабаблар ўтган йилларга нисбатан харажатларни оптималлаштириш бўйича чора тадбирлар ишлаб чиқилганлигидир.

Жами харажатлар 40 254 434 минг сўмни ташкил қилиб, 2022 йилда кутилаётганларга нисбатан ишлаб чиқариш ҳажми 34,8 фоизга ошганлиги сабабли, харажатлар ҳам 10 223 116 минг сўм ёки 34,0 фоизга ошиши кутилмоқда (2022 йил *кутилаётган*) – 30 031 318 минг сўм), шундан:

- ❖ ишлаб чиқариш таннархи – 31 667 634 минг сўм;
- ❖ давр харажатлари – 8 496 800 минг сўм;
- ❖ молиявий фаолият бўйича харажатлар – 90 000 минг сўм бўлиши кутилмоқда.

**2023 йилда амалга ошириш
режалаштирилаётган давр
харажатлари (млн. сўм)**





6.2.2. Молиявий-иқтисодий кўрсаткичлар режаси

Т/р	Кўрсаткичлар	2021й. (факт)	2022й. 9 ойлик (факт)	2022й (кўтила ётсан)	2023й. (режа)	Усиш		Шу жумладан			2023 йил якуни бўйича
						(+/-)	%	2023 йил 1-чорак	2023 йил 1- ярим йиллик	2023 йил 9 ойлик	
1.	Жами даромад (солиқларсиз), шу жумладан:	26 437 975,17	26 406 771	32 781 991	44 196 400	11 414 409	34,8	11 049 100	22 098 200	33 147 300	44 196 400
	соф тулуғ	24 330 420	24 530 535	30 663 169	41 395 600	10 732 431	35,0	10 348 900	20 697 800	31 046 700	41 395 600
	бошқа даромадлар	1 917 003,4	1 589 343	1 748 277	2 360 000	611 723	35,0	590 000	1 180 000	1 770 000	2 360 000
	молиявий фаолият даромадлари	190 551,77	286 893	370 545	440 800	70 255	19,0	107 500	225 800	333 300	440 800
2.	Ишлаб чиқариш таннархи	18 935 998	18 424 054	24 084 113	31 667 634	7 583 521	31,5	7 916 909	15 833 817	23 750 726	31 667 634
	хомашё ва материаллар	565 107	781 043	911 256	1 095 243	183 987	20,1	273 811	547 621	821 432	1 095 243
	Ишчи-ходимлар иш хақи	11 786 554	11 478 017	15 801 695	20 621 181	4 819 486	30,5	5 155 295	10 310 591	15 465 886	20 621 181
	ижтимоий сугурта харажати	1 424 257	1 351 694	1 679 901	2 267 913	588 012	35,0	566 978	1 133 957	1 700 935	2 267 913
	асосий воситалар (номоддий активлар) амортизацияси	381 893	400 596	459 328	620 140	160 812	35,0	155 035	310 070	465 105	620 140
	бошқа харажатлар	4 778 187	4 412 704	5 231 933	7 063 157	1 831 224	35,0	1 765 789	3 531 578	5 297 368	7 063 157

минг сўм



6.2.2. Молиявий-иқтисодий кўрсаткичлар режаси

		5 663 170	3 864 183,3	5 783 738	8 496 800	2 713 062	46,9	2 124 200	4 248 400	6 372 600	8 496 800
	Давр харажатлари	5 663 170	3 864 183,3	5 783 738	8 496 800	2 713 062	46,9	2 124 200	4 248 400	6 372 600	8 496 800
	сотии харажатлари	-	62 685	81 491	114 000	32 509	39,9	28 500	57 000	85 500	114 000
3.	маъмурий харажатлар	3 599 773	2 469 411,3	3 704 117	5 585 600	1 881 483	50,8	1 396 400	2 792 800	4 189 200	5 585 600
	бошиқа операцион харажатлар, шу жумладан:	2 063 397	1 332 087	1 998 131	2 797 200	799 069	40,0	699 300	1 398 600	2 097 900	2 797 200
	ҳомийлик ва бегараз ёрдамлар	100 000	50 000	100 000	100 000	0	0	50 000	-	-	100 000
	Молиявий фаолият бўйича харажатлар	8 675,24	148 206,7	163 466	90 000	- 73 466	-	22 500	45 000	67 000	90 000
	фоизлар шаклидаги харажатлар	-	-	-	-	-	-	-	-	-	-
4.	валюта курси фарқидан зарарлар	8 675,24	50 865,7	66 125	90 000	23 875	36,1	22 500	45 000	67 000	90 000
	молиявий фаолият бўйича бошиқа харажатлар	-	97 341	97 341	-	-	-	-	-	-	-
5.	Фойда солиғини тулағунга қадар фойда (зарар)	1 830 131,93	3 970 327	2 750 673	3 941 966	1 191 293	43,3	982 792	1 976 383	2 959 175	3 941 966
6.	Фойда солиғи	358 669	654 452	412 601	591 295	178 694	43,3	147 419	296 457	443 876	591 295
7.	Соф фойда/ зарар	1 471 462,93	3 315 875	2 338 072	3 350 671	1 012 599	43,3	835 373	1 679 926	2 515 298	3 350 671
8.	Дебиторлик	5 169 096	10 186 217	10 316 128	7 527 254	- 2 788 874	-27,0%	9 234 056	8 468 279	7 995 731	7 527 254
9.	Кредиторлик	4 220 545	4 813 602	5 673 088	2 660 757	- 3 012 331	-53,1%	4 287 678	4 095 888	3 246 081	2 660 757



«ЎЗОГ'ИРСАНОАТЛОУИНА» ИНСТИТУТИ АЖНИНГ СОФ ТУШУМИ ВА
СОФ ФОЙДАСИ ЎЗГАРИШ ДИНАМИКАСИ (минг сўм)



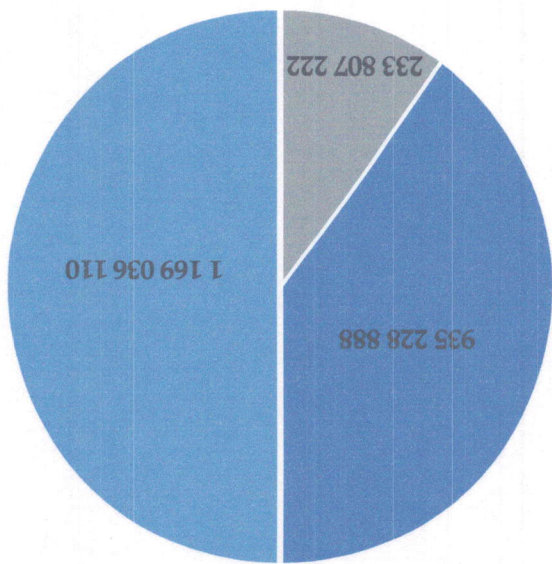


Соф фойда тақсимоги

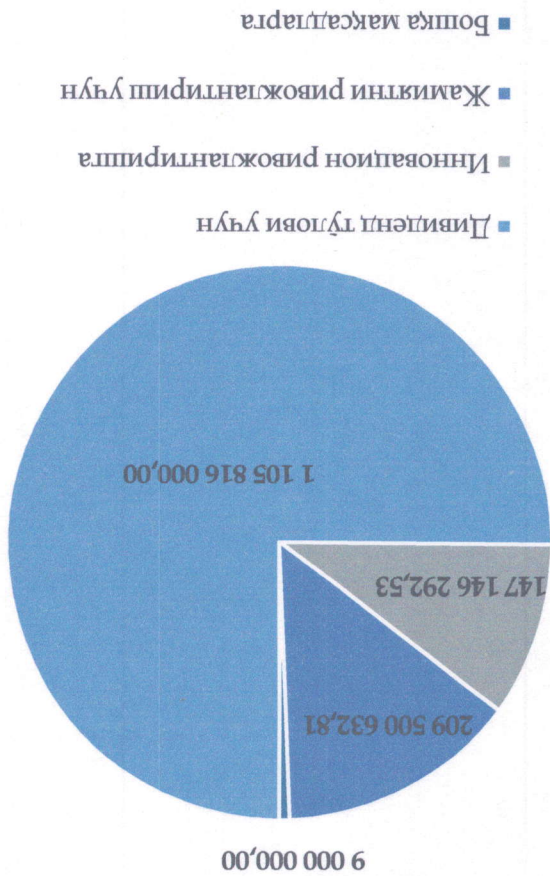
Т/р	Йўналишлар	2021 йил		2022 йил		Улуши, %	Шу жумладан		
		якуни бўйича (сўмда)	Улуши, %	якуни бўйича (қўшилган)	Улуши, %		2022 йил 1-чорак якуни бўйича	2022 йил 1-йрим йиллик якуни бўйича	2022 йил 9 ойлик якуни бўйича
	Соф фойда	1 471 462 925,34	100,0	2 338 072 220,0	100,0	2 483 144 000,0	2 910 388 000,0	3 315 875 000,0	
1.	Дивидендлар учун жами, шу жумладан	1 105 816 000,0	75,15	1 169 036 110,0	50,0	-	-	-	
	имтиёзли акцияларга	-	-	-	-	-	-	-	
	оддий акцияларга, шундан:	1 105 816 000,0	75,15	1 169 036 110,0	50,0	-	-	-	
	Давлаг улушига	903 783 416,8	61,42	955 453 212,7	40,9	-	-	-	
2.	Инновацион ривожлантириш фонди	147 146 292,53	10,0	233 807 222,0	10,0	-	-	-	
3.	Захира фонди	-	-	-	-	-	-	-	
4.	Жамиятни ривожлантириш учун	209 500 632,81	14,24	935 228 888,0	40,0	-	-	-	
5.	Бошқа мақсадларга	9 000 000,0	0,61	-	-	-	-	-	

Жамият томонидан 2022 йилда 2 338 072,22 минг сўм миқдорда соф фойда олиниши режалаштирилган бўлиб, олинган соф фойданинг 50 фоизини дивиденд учун, 10 фоизини инновацион ривожлантириш фонди, 40 фоизини Жамиятни ривожлантириш учун йўналтириш режалаштирилмоқда.

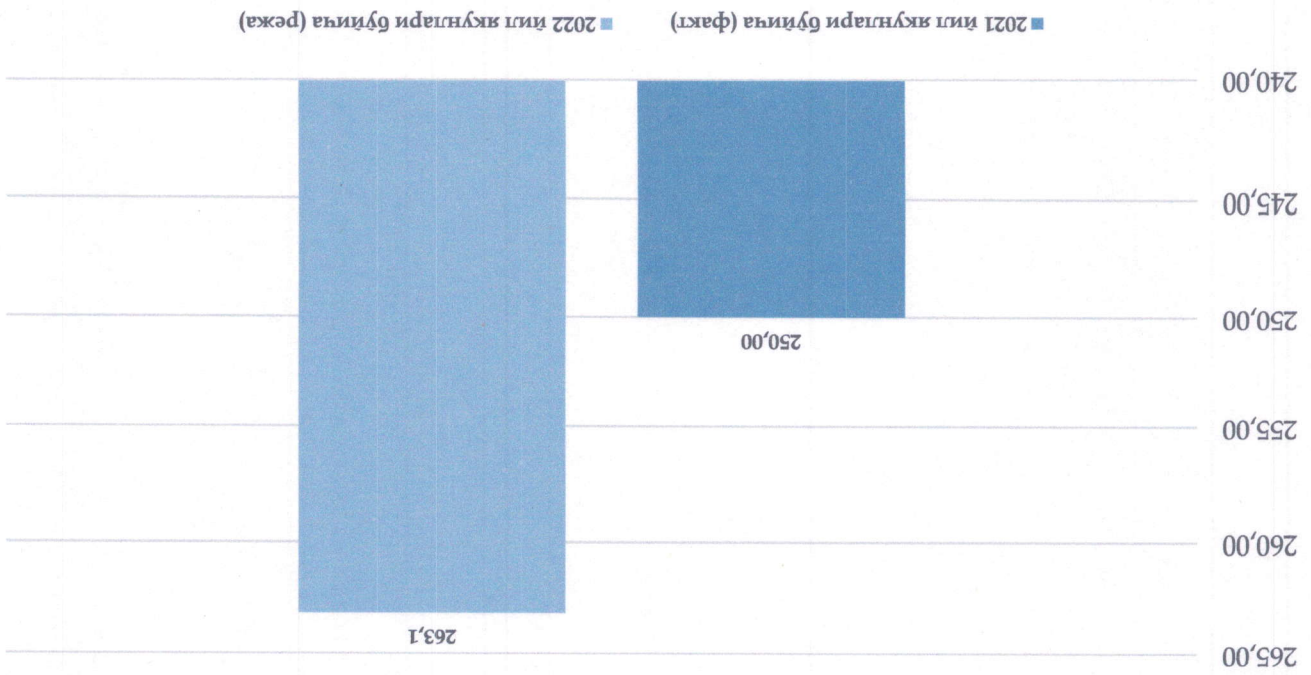
2022 йил якунлари бўйича соф фойда тақсироти (сўмда) (режа)



2021 йил якунлари бўйича соф фойда тақсироти (сўмда) (факт)



Бир дона акцияга тўғри келадиган дивиденд миқдори (сўмда)





6.2.3. Даромадлар шаклланишининг асосий манбалари (нархлар прогнози)

минг сўм

Т/р	Даромадлар манбаи	2021 й. (факт)	2022 й. 9 ойлик (факт)	2022 й. (кутила ётган)	2023 й. (режа)	Ўсиш		Шу жумладан			
						(+/-)	%	2023 йил 1-чорак	2023 йил 1-ярим йиллик	2023 йил 9 ойлик	2023 йил якуни бўйича
	Жами	26 437 975,17	26 406 771	32 781 991	44 196 400	11 414 409	34,82	11 049 100	22 098 200	33 147 300	44 196 400
1.	Асосий фаолиятнинг даромади	24 330 420	24 530 535	30 663 169	41 395 600	10 732 431	35,00	10 348 900	20 697 800	31 046 700	41 395 600
2.	Бошқа фаолиятдан даромад жами, шу жумладан:	1 917 003,4	1 589 343	1 748 277	2 360 000	611 723	35,00	590 000	1 180 000	1 770 000	2 360 000
	Молиявий фаолият даромади жами, шу жумладан:	190 551,77	286 893	370 545	440 800	70 255	18,96	110 200	220 400	330 600	440 800
	дивидендлар шаклидаги даромадлар	179 137	8 054	8 054	10 800	2 746	34,10	2 700	5 400	8 100	10 800
3.	фоизлар шаклидаги даромадлар	-	224 833	292 283	350 000	57 717	19,75	87 500	175 000	262 500	350 000
	молиявий ижарадан даромадлар	-	-	-	-	-	-	-	-	-	-
	валюта курси фарқидан даромадлар	11 414,77	44 674	58 076	80 000	21 924	37,75	20 000	40 000	60 000	80 000
	молиявий фаолиятнинг бошқа даромадлари	-	9 332	12 132	-	-	-	-	-	-	-



6.2.4. Харажатлар ва таннархни оптималлаштириш

Жамият томонидан амалга ошириладиган ҳомийлик ёрдамлари тўғрисида маълумот

минг сўм

Т/р	Ҳомийлик ёрдами олувчи ташкилотлар	2021 й.	2022 й. 9 ой	2022 й. (кутила ётган)	2023 й. (режа)	Ўзгариш %	Шу жумладан			
							2023 йил 1-чорак	2023 йил 1-ярим йиллик	2023 йил 9 ойлик	2023 йил якуни буйича
	Жами	100 000	50 000	100 000	100 000	100%	50 000	-	-	100 000
	Президент ва Ҳукумат қарорларига асосан	-	-	-	-	-	-	-	-	-
	Президент Администрацияси ва Ҳукумат топшириқларига асосан	100 000	50 000	100 000	100 000	100%	50 000	-	-	100 000
1.	Ўзбекистон оғир атлетика федерациясига	50 000	-	-	-	-	-	-	-	-
2.	Ўзбекистон Қиличбозлик федерациясига	50 000	50 000	100 000	100 000	100%	50 000	-	-	100 000
	Бошқа асосларга кўра	-	-	-	-	-	-	-	-	-



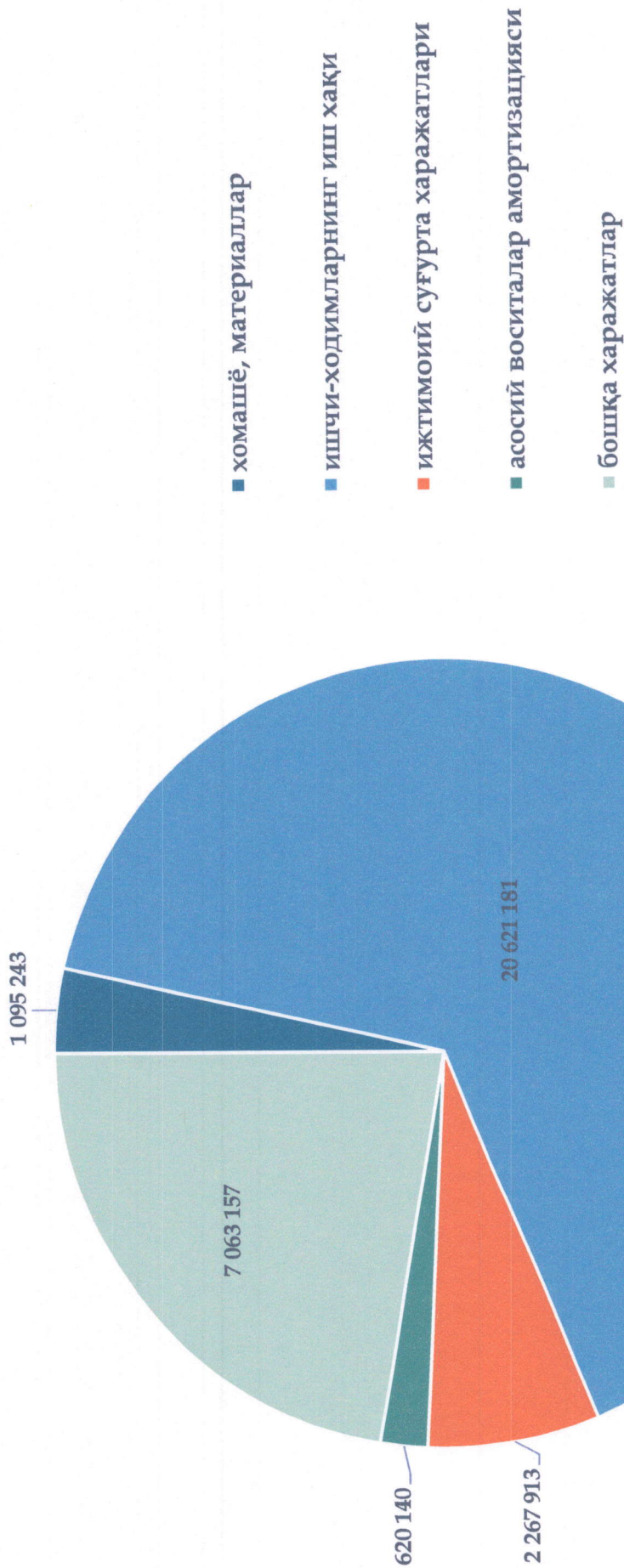
Ишлаб чиқариш таннархининг таркиби (шаклланиши)

минг сўм

Т/р	Харажатлар таркиби	Ўлчов бирлиги	Сони	2021 й. (факт)	2022 й. 9 ой (факт)	2022 й. (куршла ётган)	2023 й. (режа)	Ўсиш		Шу жумладан			
								(+/-)	%	2023 йил 1-чорак	2023 йил 1-ярим йиллик	2023 йил 9 ойлик	2023 йил якуни бўйича
1.	Таннарх, жами	минг сўм	-	18 935 998	24 084 113	31 667 634	7 583 521	31,5	7 916 909	15 833 817	23 750 726	31 667 634	
	Соф тушумдаги улуши	%	-	77,83	78,54	76,50	-	-	76,50	76,50	76,50	75,50	
1.1.	Хомашё, материаллар	минг сўм	-	565 107	911 256	1 095 243	183 987	20,1	273 811	547 621	821 432	1 095 243	
1.2.	Ишчи-ходимларнинг иш ҳақи	минг сўм	-	11 786 554	15 801 695	20 621 181	4 819 486	30,5	5 155 295	10 310 591	15 465 886	20 621 181	
1.3.	Ижтимоий суғурта харажати	минг сўм	-	1 424 257	1 679 901	2 267 913	588 012	35,0	566 978	1 133 957	1 700 935	2 267 913	
1.4.	Асосий воситалар (номоддий активлар) амортизацияси	минг сўм	-	381 893	459 328	620 140	160 812	35,0	155 035	310 070	465 105	620 140	
1.5.	Бошқа харажатлар	минг сўм	-	4 778 187	5 231 933	7 063 157	1 831 224	35,0	1 765 789	3 531 578	5 297 368	7 063 157	



2023 йил учун режалаштирилган таннархнинг таркиби (миле сўм)





6.2.3. Пул оқымлары прогнози

Т/р	Құрсатқич номи	2021 йил (факт)		2022 йил 9 ойлик (факт)		2022 йил (кутилаётган)		2023 йил (режа)		Шу жумладан									
		кирим	чиқим	кирим	чиқим	кирим	чиқим	кирим	чиқим	2023 йил 1-чорак		2023 йил 1-йрим йиллик		2023 йил 9 ойлик		2023 йил якуни буйича			
										кирим	чиқим	кирим	чиқим	кирим	чиқим	кирим	чиқим	кирим	чиқим
1.	Ҳисобот дари бошига қолдиқ	1999539	-	3841832	-	3639591	-	1891399	-	1891399	-	1891399	-	1891399	-	1891399	-	1891399	-
Операцион фаолият																			
2.	Махсулот (товар, иш ва хизмат) сотишдан тушум	26946505	-	24752301	27	306663169	-	41395600	-	10348900	-	20697800	-	31046700	-	41395600	-	-	-
3.	Материал, товар, иш ва хизматлар учун мол етказиб берувчиларга туланган пул маблағлари	-	5867449	144751	12016399	-	911256	-	1095243	-	273811	-	547621	-	821432	-	1095243	-	1095243
4.	Иш хақи	-	13441649	13345	6916872	-	15801695	-	20621181	-	5155295	-	10310591	-	15465886	-	20621181	-	20621181
5.	Операцион фаолиятнинг бошқа пул тушумлари ва тўловлари	1675531	-	4684258	7551230	-	5783738	-	8496800	-	2124200	-	4248400	-	6372600	-	8496800	-	8496800
6.	Жами (кирим/ чиқим)	28622036	19309098	29594655	26484528	306663169	22496689	41395600	30213224	10348900	7553306	20697800	15106612	31046700	22659918	41395600	30213224	41395600	30213224
Инвестиция фаолияти																			
7.	Асосий воситаларни сотиб олиш ва сотиш, шу жумладан:	-	493617	-	-	-	1153000	-	1556550	-	389138	-	778275	-	1167413	-	1556550	-	1556550
	ускуналар	-	493617	-	-	-	1000000	-	1350000	-	337500	-	675000	-	1012500	-	1350000	-	1350000
	транспорт воситалари	-	-	-	-	-	153000	-	206550	-	51638	-	103275	-	154913	-	206550	-	206550
8.	Номоддий активларни сотиб олиш ва сотиш	-	-	-	-	-	-	-	-	-	-	-	-	-	-	-	-	-	-
9.	Узоқ ва қисқа муддатли инвестицияларни сотиб олиш ва сотиш	-	-	-	-	-	-	-	-	-	-	-	-	-	-	-	-	-	-
10.	Инвестицион фаолиятнинг бошқа пул тушумлари ва тўловлари	-	-	-	-	-	-	-	-	-	-	-	-	-	-	-	-	-	-



11.	Жами (кирим/чиқим)	-	493617	8054	-	-	1153000	-	1556550	-	389138	-	778275	-	1167413	-	1556550
Молиявий фаолият																	
11.	Олинган ва тўланган фоизлар	910	-	-	-	292283	-	350000	-	107500	-	225800	-	333300	-	350000	-
12.	Олинган ва тўланган дивидендлар	178227	10332	-	232518	8054	471000	10800	1169036	-	-	10800	-	10800	1169036	10800	1169036
13.	Акциялар чиқаришдан ёки хусусий капитал билан боғлиқ бўлган бошқа йўналишлардан келган пул тушумлари	-	-	-	-	-	-	-	-	-	-	-	-	-	-	-	-
14.	Хусусий акцияларни сотиб олганда ва уларни сотганда пул тўловлари ва тушумлари	-	-	-	-	-	-	-	-	-	-	-	-	-	-	-	-
15.	Узоқ ва қисқа муддатли кредит ва қарзлар бўйича пул тушумлари ва тўловлари	800000	800000	-	-	-	-	-	-	-	-	-	-	-	-	-	-
16.	Молиявий ижара бўйича пул тушумлари ва тўловлари	-	-	-	-	-	-	-	-	-	-	-	-	-	-	-	-
17.	Молиявий фаолиятнинг бошқа пул тушумлари ва тўловлари	-	-	1509	84508	-	-	-	-	-	-	-	-	-	-	-	-
18.	Жами (кирим/ чиқим)	979137	810332	-	315517	300337	471000	360800	1891536	107500	-	236600	-	344100	1891536	360800	1891536
Солиққа тортиш																	
19.	Тўланган фойда солиғи	-	359665	-	-	-	412601	-	591295	-	147419	-	296457	-	443876	-	591295
20.	Тўланган бошқа солиқлар	-	6999823	-	5675014	-	8661809	-	10657215	-	2664311	-	5327003	-	7991314	-	10657215
21.	Жами солиқ тўловлари	-	7359488	-	5675014	-	9074410	-	11248510	-	2811730	-	5623460	-	8435190	-	11248510
22.	Чет эл валютасидаги пул маблағларини қайта баҳолашдан юзага келган курс фарқлари салбоси.	11414	-	72943	-	-	-	-	-	-	-	-	-	-	-	-	-
23.	ХИСОБОТ ДАВРИ ОХИРИДАГИ ҚОЛДИҚ	3639591	-	1042425	-	1891399	-	2791352	-	1593625	-	1317452	-	871858	-	2791352	-

6.2.6. Молиявий барқарорлик, ликвидлиги ва тулов қобилияти, кредитлар юки қарздорлик (ички ва ташқи), кредитлар юки Молиявий барқарорлик, ликвидлиги ва тулов қобилияти (GAR тахлили)

миң сўм

T/p	Кураткичлар номи	2021 йил (факт)	2022 йил (кутилаётган)	2023 йил (режа)
1.	Ўз айланма маблағлари микдори	4 921 727	6 084 414	8 142 050
2.	Захираларни қоплашда ўз айланма маблағларининг улуши	103,39	62,31	58,46
3.	Айланма капиталнинг активлардаги улуши	0,42	0,41	0,58
4.	Товар-молдй захираларнинг жорий активлардаги улуши	0,01	0,02	0,02
5.	Молиявий қарамлик коэффициенти	0,36	0,38	0,19
6.	Молиявий левераж коэффициенти	0,57	0,62	0,23

Кредиторлик ва дебиторлик қарздорликлар

миң сўм

T/p	Кураткичлар	Ҳисоб дари бошга	01.04.2023	01.07.2023	01.10.2023	01.01.2024
1.	Дебиторлик қарздорлик, жами	10 316 128	9 234 056	8 468 279	7 995 731	7 527 254
	мулкати ўтган қарздорлик, шундан	1 893 083,40	-	-	-	-
2.	Кредиторлик қарздорлик жами, шу жумладан:	5 673 088	4 287 678	4 095 888	3 246 081	2 660 757
	мулкати ўтган қарздорлик	-	-	-	-	-

Дебитор қарздорликларни ўндритиш ташкил этиш ва жадаллаштириш бўйича тегили бўйруқ қабул қилинган бўлиб, мажбур бўйруқ асосида ташкил этилган шунч гуруҳлар томонидан дебитор қарздорликни ўндритиш чоралари қўрилмоқда, шу билан бирга, белгиланган тартибда дебитор қарздорликни сўй тартибда ўндритиш, ҳар бир дебитор қарамлигини мониторинг қилиш ва ижросини таъминлаш тизими амалга оширилмоқда.





6.2.7. Давлат бюджетига түловлар

млн. сўм

Т/р	Түловлар	2021й. (факт)	2022й. (күтиләйгән)	2023й. (режа)	Ұсш			Шу жумладан:		
					(+/-)	%	2023йил 1-чорак	2023йил 1-ярим йиллик	2023йил 9 ойлик	2023йил якуни буйича
	Жами	7 615,56	9 074,41	11 248,51	2 174,10	23,96	2 811,73	5 623,46	8 435,19	11 248,51
	Эгри солиқлар, шу жумладан:	3 215,37	4 019,21	5 425,93	1 406,72	35,0	1 356,48	2 712,97	4 069,45	5 425,93
1	ҚҚС	3 215,37	4 019,21	5 425,93	1 406,72	35,0	1 356,48	2 712,97	4 069,45	5 425,93
	Акциз	-	-	-	-	-	-	-	-	-
2	Ер қаридан фойдаланганлик учун солиқ	-	-	-	-	-	-	-	-	-
3	Сув ресурслардан фойдаланганлик учун солиқ	1,45	1,60	1,75	0,15	9,38	0,44	0,88	1,22	1,75
4	Фойда солиғи	359,66	412,6	591,29	178,69	43,3	147,42	296,46	443,88	591,29
5	Жисмоний шахардан олинадиган даромад солиғи, қатъий белгиланган миқдордаги солиқ суммалари ва ижтимоий солиқ	3 530,98	3 883,00	4 125,0	242,0	6,23	1 031,25	2 062,5	3 093,75	4 125,0
6	Мол-мулк солиғи	101,36	412,00	726,54	314,54	76,35	181,64	363,27	544,91	726,54
7	Ер солиғи	314,54	346,00	378,00	32,0	9,25	94,5	189,0	283,5	378,0
8	Айланмадан олинадиган солиқ	-	-	-	-	-	-	-	-	-
9	Давлат божи ва йиғимлар	-	-	-	-	-	-	-	-	-
10	Бошқа солиқлар	92,2	-	-	-	-	-	-	-	-

VII. САМАРАДОРЛИКНИНГ МУҲИМ КЎРСАТКИЧЛАРИ (СМК)

Самарадорликнинг асосий муҳим кўрсаткичлари

T/p	Кўрсаткичлар	Норматив	Салмоқ улчови	2023 йил 1 чорак	Салмоқ улчови	2023 йил 1 ярим йиллик	Салмоқ улчови	2023 йил 9 ойлик	Салмоқ улчови	2023 йиллик
1	Соф тушум прогноз кўрсаткичининг бажарилиши (минг сўмда)	мавжуд эмас	15,00%	10 348 900,00	10,00%	20 697 800,00	15,00%	31 046 700,00	15,00%	41 395 600,00
2	Соф фойда (зарар) прогноз кўрсаткичининг бажарилиши (минг сўмда)	мавжуд эмас	25,00%	835 372,78	25,00%	1 679 925,55	25,00%	2 515 298,33	25,00%	3 350 671,10
3	Активлар рентабеллиги (фоизда)	> 0,05	15,00%	0,15	10,00%	0,15	15,00%	0,15	15,00%	0,15
4	Ишлаб чиқариш қувватидан фойдаланиш коэффициенти	< 1,0	15,00%	1,00	15,00%	1,00	15,00%	1,00	15,00%	1,00
5	Тўлов қобилияти коэффициенти	> 1,25	10,00%	2,50	10,00%	2,50	10,00%	2,50	10,00%	2,50
6	Молиявий мустақиллик коэффициенти	> 1,0	10,00%	1,80	10,00%	1,80	10,00%	1,80	10,00%	1,80
7	Дивиденд ҳисобланиши (минг сўмда)	мавжуд эмас	0,00%	0,00	15,00%	1 169 036,11	0,00%	0,00	0,00%	0,00
8	Акциядор инвестициясининг рентабеллиги (TSR - Total Shareholders Return)	мавжуд эмас	10,00%	0,09	5,00%	0,18	10,00%	0,28	10,00%	0,37
	Жами:		100%		100%		100%		100%	



Самарандорликнинг қўшимча муҳим кўрсаткичлари

T/p	Кўрсаткичлар	Норматив	Салмоқ ўлчови	2023 йил 1 чорак	Салмоқ ўлчови	2023 йил 1 ярим йиллик	Салмоқ ўлчови	2023 йил 9 ойлик	Салмоқ ўлчови	2023 йиллик
1	Абсолют ликвидлик коэффициенти	> 0,2	15,00%	1,00	15,00%	1,00	15,00%	1,20	12,00%	1,30
2	Кредитор қарздорликнинг кунлик айланмаси	< 90	20,00%	60,00	20,00%	60,00	20,00%	60,00	16,00%	60,00
3	Дитор қарздорликнинг кунлик айланмаси	< 90	20,00%	80,00	20,00%	80,00	20,00%	80,00	16,00%	80,00
4	Асосий воситаларнинг эскириш коэффициенти	> 0,5	10,00%	0,70	10,00%	0,70	10,00%	0,70	8,00%	0,70
5	Меҳнат унумдорлиги	мавжуд эмас	20,00%	53 344,85	20,00%	106 689,69	20,00%	160 034,54	16,00%	213 379,38
6	Фонд қайтими	мавжуд эмас	10,00%	2,80	10,00%	5,50	10,00%	8,30	8,00%	11,03
7	Ходимлар кўнимсизлиги коэффициенти	< 1,0	5,00%	1,00	5,00%	1,00	5,00%	1,00	4,00%	1,00
8	Солиқлар ва бошқа фойза тўловлари амалга оширилунга қадр олинган фойда (ЕБИТ - Earnings Before Interest, Taxes)*	мавжуд эмас	0,00%	0,00	0,00%	0,00	0,00%	0,00	5,00%	3 941 966,00
9	Харажатлар ва даромадлар нисбати (CIR - Cost Income Ratio)*	мавжуд эмас	0,00%	0,00	0,00%	0,00	0,00%	0,00	5,00%	1,10
10	Жалб қилинган капитал рентабеллиги (ROCE - Return on Capital Employed)*	мавжуд эмас	0,00%	0,00	0,00%	0,00	0,00%	0,00	5,00%	0,19
11	Акциядор капиталининг рентабеллиги (ROE - Return On Equity)*	мавжуд эмас	0,00%	0,00	0,00%	0,00	0,00%	0,00	5,00%	0,19
	Жами:		100%		100%		100%		100%	



ҮШІНІШ ХАҚИ ТҮЛӘШ ТИЗИМИ

Т/р	Ишчи-хизматчилар	2022 йил (кутилиётган)					2023 й. (режа)					Уснш % Мужофог пуллари
		Ишчилар сони	Иш хақи миқдори (қатъий белгиланган)	Байрам пуллари	Иш хақиға устаналар	Мужофог пуллари	Ишчилар сони	Иш хақи миқдори (қатъий белгиланган)	Байрам пуллари	Иш хақиға устаналар	Мужофог пуллари	
	Жами	206	5 574 955	1 947 682	4 948 563	231 267	206	7 526 189	2 629 371	6 680 560	309 060	35,0
	Бошқарув органлари	14	558 074	37 834	66 124	79 206	14	753 400	51 076	89 267	106 928	35,0
	Кузагув кенгаши	9	-	-	-	75 000	9	-	-	-	101 250	35,0
I.	Ижроия органи раҳбари (бош директор) ва Бош директор ўринбосарлари	5	558 074	37 834	66 124	4 206	5	753 400	51 076	89 267	5 678	35,0
	Назорат органлари	5	26 063	3 031	-	9 000	5	35 185	4 092	-	9 000	35,0
II.	Тафтиш комиссияси	3	-	-	-	9 000	3	-	-	-	9 000	35,0
	Ички аудит	2	26 063	3 031	-	-	2	35 185	4 092	-	-	35,0
III.	Саноат ишлаб чиқаришдаги ишчи- хизматчилар	178	4 553 231	1 906 817	4 801 759	143 061	178	6 146 862	2 574 203	6 482 375	193 132	35,0
IV.	Маъмурий- бошқарув ходимлари	5	216 206	-	50 061	-	5	291 878	-	67 582	-	35,0
V.	Техник ходимлар	4	221 381	-	30 619	-	4	298 864	-	41 336	-	35,0

2023 йилда Жамият биносини капитал таъмирлашдан чиқаришга 1.5 млрд сўм маблағ ажратиш кўзда тутилган. Мазкур маблағлар ҳисобидан Жамият биносининг 1-қаватидан 4-қаватигача фойе қисмларини капитал таъмирлашдан чиқариш, шунингдек, Жамият биносининг 4-қаватини тўлиқ капитал таъмирлашдан чиқариш режалаштирилган.

КАПИТАЛ ТАЪМИРЛАШ

2023 йилда «O'zgot'ir sanoat loyiha» instituti AJning loyixalash xizmatlarini kўrsatishda zarur bo'lgan import tovarlarini Uzbekistan Respublikasining 2021 йил 22 apreldagi YPK-684 sonli «Davlat xaridlari tufaylida» va Konuni va Uzbekiston Respublikasi Prezidentining 2021 йил 2 июлдagi PK-5171 sonli «Davlat xaridlari shaffofligini ta'minlash va samaradorligini oshirishga loyir kўshimcha chora-tadbirlar tufaylida» va «Davlat kompaniyalari asosida birla savdo tashkiloti mahalliy ishlab chiqaruvchilar va etkazib beruvchilardan harid kiritishini rejalashtirilgan.

Импорт

2023 йилда Жамият экспорт салоҳиятини ошириш учун куйидаги тadbirlari amalga oshirish rejalashtirilmokda:

- ❖ Халқаро мотивий институтлар билан грантлар ҳисобига молиялаштирилган лоиҳаларда иштирок этиш;
- ❖ Ирик чет эл компаниялари билан инжениринг-лоиҳалаштириш комплекси бўйича музокаралар ўтказиш ва шартномалар тузиш;
- ❖ Хорижий мамлакатларда ўтказиладиган халқаро кўргазмаларда фаол иштирок этиш.

Экспорт

2022 йил давомида Жамият томонидан экспорт фаолияти амалга оширилмаган.

IX. TASHKI IKTISODII FAOLIT REJASI



Х.ИЛОВАЛАР

2023 йилга мўлжалланган Бухгалтерия баланси

минг сўм

Кўрсаткичлар номи	Сагр коди	2022 йил якуни бўйича (кутилаётган)		01.04.2023	2023 йил якуни бўйича (режа)		
		Ҳисобот даври бошига	Ҳисобот даври охирига		01.07.2023	01.10.2023	01.01.2024
1	2	3	4	5	6	7	8
Актив							
I. Узоқ муддатли активлар							
Асосий воситалар:							
Бошланғич (қайта тиклаш) қиймати (0100, 0300)	010	7 189 458,00	7 894 504,41	7 973 499,45	8 053 183,95	8 133 715,79	8 215 052,95
Эскириш суммаси (0200)	011	4 770 781,00	5 199 087,11	5 251 077,98	5 303 588,76	5 356 624,65	5 410 190,89
қолдиқ (баланс) қиймати (сагр. 010 - 011)	012	2 418 677,00	2 695 417,30	2 722 371,47	2 749 595,19	2 777 091,14	2 804 862,06
Номоддий активлар:							
Бошланғич қиймати (0400)	020	240 816,00	530 417,66	535 721,84	541 079,06	546 489,85	551 954,75
Амортизация суммаси (0500)	021	134 406,00	171 982,80	173 702,63	175 439,66	177 194,05	178 965,99
қолдиқ (баланс) қиймати (сагр. 020 - 021)	022	106 410,00	358 434,86	362 019,21	365 639,40	369 295,80	372 988,76
Узоқ муддатли инвестициялар, жами (сагр.040+050+060+070+080)	030	14 985,00	13 985,00	13 985,00	13 985,00	13 985,00	13 985,00
Қийматли қозғалар (0610)	040	35,00	35,00	35,00	35,00	35,00	35,00
Шўъба хўжалик жамиятларига инвестициялар (0620)	050	6 387,00	6 387,00	6 387,00	6 387,00	6 387,00	6 387,00
қарам хўжалик жамиятларига инвестициялар (0630)	060	1 000,00					
Чет эл капитали мавжуд бўлган Жамиятларга инвестициялар (0640)	070						
Бошқа узоқ муддатли инвестициялар (0690)	080	7 563,00	7 563,00	7 563,00	7 563,00	7 563,00	7 563,00
Ўрнақиладиган асоб-ускуналар (0700)	090						
Капитал қўйилмалар (0800)	100						



Курсаткичлар номи	Сагр коди	2022 йил якуни буйича (кутилайтган)		2023 йил якуни буйича (режа)				
		Ҳисобот даври бошига	Ҳисобот даври охирига	01.04.2023		01.10.2023		01.01.2024
				5	6	7	8	
I	2							
Узоқ мuddатли дебиторлик қарзлари (0910,0920,0930,0940)	110							
Узоқ мuddатли кечиктирилган харажаглар (0950, 0960, 0990)	120							
I бўлим буйича жами (сагр.012+022+030+090+100+110+120)	130	2 540 072,00	3 067 837,16	3 098 375,68	3 129 219,59	3 160 371,94	3 191 835,82	
II. Жорий активлар								
Товар-моддий захиралари, жами (сагр.150+160+170+180)	140	88 422,00	188 692,80	190 579,73	194 391,32	190 503,50	184 788,40	
Ишлаб чиқариш захиралари (1000, 1100, 1500, 1600)	150	88 422,00	188 692,80	190 579,73	194 391,32	190 503,50	184 788,40	
Туғалланмаган ишлаб чиқариш (2000, 2100, 2300, 2700)	160							
Тайёр маҳсулот (2800)	170							
Товарлар (2900 дан 2980 нинг айирмаси)	180							
Келуси давр харажаглари (3100)	190	736,00						
Кечиктирилган харажаглар (3200)	200	4,00						
Дебиторлар, жами (сагр. 220+240+250+260+270+280+290+300+310)	210	5 169 096,00	10 894 932,50	10 334 055,83	8 468 279,20	8 195 730,82	7 867 254,02	
шундан: мuddати ўтган*	211	858 616,00	1 893 083,40					
Харидор ва буюртмачиларнинг қарзи (4000 дан 4900 нинг айирмаси)	220	4 480 523,00	9 165 417,00	7 992 146,17	7 492 931,52	7 083 638,37	6 615 274,53	
Ажратилган бўлиналарнинг қарзи (4110)	230							
Шўба ва қарам хўжалик жамиятларнинг қарзи (4120)	240							
Ходимларга берилган бўнаклар (4200)	250							
Мол етказиб берувчилар ва пулрагчиларга берилган бўнаклар (4300)	260	51 141,00	630 433,35	673 775,48	540 086,71	408 082,37	477 678,25	
Бюджетга солиқлар ва бошқа мажбурий тўловлар буйича бўнак тўловлари (4400)	270	49 154,00	165 784,05	157 494,85	149 620,10	142 139,10	135 032,14	



Курсаткычлар номи	Сатр коди	2022 йил якуни бүйича (кутилаётган)		2023 йил якуни бүйича (режа)			
		Ҳисобот даври бошига	Ҳисобот даври охирига	01.04.2023	01.07.2023	01.10.2023	01.01.2024
1	2	3	4	5	6	7	8
Мақсадли давлат жамғармалари ва суғурталар бүйича бўнак тўловлари (4500)	280						
Таъсисчиларнинг устав капиталига улдушлар бүйича қарзи (4600)	290	17 564,00	17 564,00				
Ходимларнинг бошқа операциялар бүйича қарзи (4700)	300	18 325,00	55 573,00	53 350,18	51 216,17	49 167,52	47 200,82
Бошқа дебиторлик қарзлари (4800)	310	552 389,00	281 357,00	357 289,15	234 424,70	312 703,46	252 068,28
Пул маблағлари, жами (сатр.330+340+350+360), шу жумладан:	320	3 884 014,00	1 251 681,20	1 752 290,34	1 967 138,08	2 397 988,01	3 090 764,95
Кассадаги пул маблағлари (5000)	330						
Ҳисоб-китоб счётидаги пул маблағлари (5100)	340	3 639 591,00	1 252 681,20	1 752 290,34	1 967 138,08	2 397 988,01	3 090 764,95
Чет эл валютасидаги пул маблағлари (5200)	350	210 208,00					
Бошқа пул маблағлари ва эквивалентлари (5500, 5600, 5700)	360	34 215,00					
Қисқа мuddатли инвестициялар (5800)	370						
Бошқа жорий активлар (5900)	380						
II бўлим бүйича жами (сатр. 140+190+200+210+320+370+380)	390	9 142 272,00	11 757 502,35	11 176 925,90	10 629 808,60	10 584 222,33	10 802 807,37
Баланс активи бүйича жами (сатр.130+390)	400	11 682 344,00	14 825 339,51	14 275 301,58	13 759 028,19	13 744 594,27	13 994 643,19
Пассив							
I. Ҳисоб-китоб маблағлари манбалари							
Устав капитал (8300)	410	2 189 516,00	2 189 516,00	2 189 516,00	2 189 516,00	2 189 516,00	2 189 516,00
Қўшилган капитал (8400)	420						
Резерв капитал (8500)	430	1 605 704,00	1 605 704,00	1 605 704,00	1 605 704,00	1 605 704,00	1 605 704,00
Сотиб олинган хусусий акциялар (8600)	440						
Тақсимланмаган фойда (қопланмаган зарар) (8700)	450	2 706 027,00	4 249 333,22	5 084 706,00	4 526 415,44	5 361 788,22	6 197 160,99



Кўрсаткичлар номи	Сатр коди	2022 йил якуни бўйича (кутилаётган)		2023 йил якуни бўйича (режа)				
		Ҳисобот даври бошига	Ҳисобот даври охирига	01.04.2023	01.07.2023	01.10.2023	01.01.2024	
I	2	3	4	5	6	7	8	
Мақсадли тушумлар (8800)	460	960 552,00	1 107 698,00	1 107 698,00	1 341 505,22	1 341 505,22	1 341 505,22	
Келуси давр харажатлари ва тўловлари учун захиралар (8900)	470							
I бўлим бўйича жами (сатр.410+420+430-440+450+460+470)	480	7 461 799,00	9 152 251,22	9 987 624,00	9 663 140,66	10 498 513,44	11 333 886,21	
II. Мажбуриятлар								
Узоқ мuddатли мажбуриятлар, жами (сатр.500+520+530+540+550+560+570+580+590)	490	0,00	0,00	0,00	0,00	0,00	0,00	
шу жумладан: узоқ мuddатли кредиторлик қарзлари (сатр.500+520+540+560+590)	491	0,00	0,00	0,00	0,00	0,00	0,00	
Мол етказиб берувчилар ва пулрагчиларга узоқ мuddатли қарз (7000)	500							
Ажратилган бўлинмаларга узоқ мuddатли қарз (7110)	510							
Шўъба ва қарам хўжалик жамиятларга узоқ мuddатли қарз (7120)	520							
Узоқ мuddатли кечиктирилган даромадлар (7210, 7220, 7230)	530							
Солиқ ва бошқа мажбурий тўловлар бўйича узоқ мuddатли кечиктирилган мажбуриятлар (7240)	540							
Бошқа узоқ мuddатли кечиктирилган мажбуриятлар (7250, 7290)	550							
Харидорлар ва буюртмачилардан олинган бўнақлар (7300)	560							
Узоқ мuddатли банк кредитлари (7810)	570							
Узоқ мuddатли қарзлар (7820, 7830, 7840)	580							
Бошқа узоқ мuddатли кредиторлик қарзлар (7900)	590							
Жорий мажбуриятлар, жами (сатр.610+630+640+650+660+670+680+690+700+710+720+730+740+750+760)	600	4 220 545,00	5 673 088,29	4 287 677,58	4 095 887,53	3 246 080,83	2 660 756,98	
шу жумладан: жорий кредиторлик қарзлари (сатр.610+630+650+670+680+690+700+710+720+760)	601	4 220 545,00	5 673 088,29	4 287 677,58	4 095 887,53	3 246 080,83	2 660 756,98	



Кўрсаткичлар номи	Сатр коди	2022 йил якуни бўйича (кутилаётган)		2023 йил якуни бўйича (режа)			
		Ҳисобот даври бошига	Ҳисобот даври охирига	01.04.2023	01.07.2023	01.10.2023	01.01.2024
1	2	3	4	5	6	7	8
шундан: мuddати ўтган жорий кредиторлик қарзлари*	602						
Мол етказиб берувчилар ва пудрагчиларга қарз (6000)	610	2 619 442,00	1 210 257,60	1 018 718,96	1 007 283,01	528 418,86	381 997,92
Ажратилган бўлинмаларга қарз (6110)	620						
Шўъба ва қарам ҳужалик жамиятларга қарз (6120)	630						
Кечиктирилган даромадлар (6210, 6220, 6230)	640						
Солиқ ва бошқа мажбурий тўловлар бўйича кечиктирилган мажбуриятлар (6240)	650						
Бошқа кечиктирилган мажбуриятлар (6250, 6290)	660						
Олинган бунаклар (6300)	670	1 196 048,00	1 244 005,20	775 204,16	895 683,74	1 209 173,05	1 451 007,66
Бюджетга тўловлар бўйича қарз (6400)	680	153 272,00	523 945,40	467 263,25	552 860,72	389 217,69	226 756,80
Суғурталар бўйича қарз (6510)	690	1 884,00	183 353,50	174 185,85	285 476,53	187 202,71	254 398,77
Мақсадли давлат жамғармаларига тўловлар бўйича қарз (6520)	700						
Таъсисчиларга бўлган қарзлар (6600)	710	142 175,00	928 312,00	785 480,80	593 706,76	354 021,42	116 320,35
Меҳнатга ҳақ тўлаш бўйича қарз (6700)	720	24 063,00	1 447 658,13	968 823,75	636 759,03	384 921,08	135 675,03
Қисқа мuddатли банк кредитлари (6810)	730						
Қисқа мuddатли қарзлар (6820, 6830, 6840)	740						
Узоқ мuddатли мажбуриятларнинг жорий қисми (6950)	750						
Бошқа кредиторлик қарзлар (6950 дан ташқари 6900)	760	87 429,00	135 556,46	98 000,81	124 117,74	193 126,02	94 600,45
II бўлим бўйича жами (сатр.490+600)	770	4 220 545,00	5 673 088,29	4 287 677,58	4 045 887,53	3 246 080,83	2 660 756,98
Баланс пассиви бўйича жами (сатр.480+770)	780	11 682 344,00	14 825 339,51	14 275 301,58	13 759 028,19	13 744 594,27	13 994 643,19



2023 йил учун молиявий натижалар тўғрисидаги ҳисобот

минг сўм

Кўрсаткичлар номи	Сағр коди	2022 йил (кутилаётган)			2023 йил (режа)				
		1-чорак	1-ярим йиллик	9 ойлик	Йиллик (кутилаётган)	1-чорак	1-ярим йиллик	9 ойлик	Йиллик
1	2	3	4	5	6	7	8	9	10
Маҳсулот (товар, иш ва хизмат) ларни соғишдан соф тушум	010	10 215 544,00	17 113 392,00	24 530 535,00	30 663 168,75	10 348 900,00	20 697 800,00	31 046 700,00	41 395 600,00
Соғилган маҳсулот (товар, иш ва хизмат) ларнинг таннархи	020	6 460 700,00	12 340 380,00	18 424 054,00	24 084 113,19	7 916 908,50	15 833 817,00	23 750 725,50	31 667 634,00
Маҳсулот (товар, иш ва хизмат) ларни соғишнинг ялпи фойдаси (зарари) (сағр.010-020)	030	3 754 844,00	4 773 012,00	6 106 481,00	6 579 055,56	2 431 991,50	4 863 983,00	7 295 974,50	9 727 966,00
Давр харажатлари, жами (сағр.050+060+070+080), шу жумладан:	040	1 315 304,00	2 534 482,00	3 864 183,30	5 783 737,95	2 124 200,00	4 248 400,00	6 372 600,00	8 496 800,00
Соғиш харажатлари	050	39 113,00	53 388,00	62 685,00	81 490,50	28 500,00	57 000,00	85 500,00	114 000,00
Маъмурий харажатлар	060	771 314,00	1 625 853,00	2 469 411,30	3 704 116,95	1 396 400,00	2 792 800,00	4 189 200,00	5 585 600,00
Бошқа операцион харажатлар	070	504 877,00	855 241,00	1 332 087,00	1 998 130,50	699 300,00	1 398 600,00	2 097 900,00	2 797 200,00
Ҳисобот даврининг солиқ солинадиган фойдадан келгусида чегириладиган харажатлари	080	-	-	-	-	-	-	-	-
Асосий фаолиятнинг бошқа даромадлари	090	510 670,00	1 077 482,00	1 589 343,00	1 748 277,30	590 000,00	1 180 000,00	1 770 000,00	2 360 000,00
Асосий фаолиятнинг фойдаси (зарари) (сағр. 030-040+090)	100	2 950 210,00	3 316 012,00	3 831 640,70	2 543 594,91	897 791,50	1 795 583,00	2 693 374,50	3 591 166,00
Молиявий фаолиятнинг даромадлари, жами (сағр.120+130+140+150+160), шу жумладан:	110	17 310,00	164 187,00	286 893,00	370 544,70	107 500,00	225 800,00	333 300,00	440 800,00
Дивидендлар шаклидаги даромадлар	120	-	8 054,00	8 054,00	8 054,00	-	10 800,00	10 800,00	10 800,00



Кўрсаткичлар номи 1	Сағр коди	2022 йил (кутилаётган)			Йиллик (кутилаётган) 6	2023 йил (режа)			Йиллик 10
		1-чорак 3	1-ярим йиллик 4	9 ойлик 5		1-чорак 7	1-ярим йиллик 8	9 ойлик 9	
Фойзлар шаклидаги даромадлар	130	-	125 533,00	224 833,00	292 282,90	87 500,00	175 000,00	262 500,00	350 000,00
Молиявий ижарадан даромадлар	140	-	-	-	-	-	-	-	-
Валюта курси фарқидан даромадлар	150	17 310,00	29 993,00	44 674,00	58 076,20	20 000,00	40 000,00	60 000,00	80 000,00
Молиявий фаолиятнинг бошқа даромадлари	160	-	607,00	9 332,00	12 131,60	-	-	-	-
Молиявий фаолият бўйича харажатлар (сағр.180+190+200+210), шу жумладан:	170	13 017,00	20 501,00	148 206,70	163 466,41	22 500,00	45 000,00	67 500,00	90 000,00
Фойзлар шаклидаги харажатлар	180	-	-	-	-	-	-	-	-
Молиявий ижара бўйича фойзлар шаклидаги харажатлар	190	-	-	-	-	-	-	-	-
Валюта курси фарқидан зарарлар	200	13 017,00	20 501,00	50 865,70	66 125,41	22 500,00	45 000,00	67 500,00	90 000,00
Молиявий фаолият бўйича бошқа харажатлар	210	-	-	97 341,00	97 341,00	-	-	-	-
Умумхўжалик фаолиятининг фойдаси (зарари) (сағр.100+110-170)	220	2 954 503,00	3 459 698,00	3 970 327,00	2 750 673,20	982 791,50	1 976 383,00	2 959 174,50	3 941 966,00
Фавқулоддаги фойда ва зарарлар	230	-	-	-	-	-	-	-	-
Фойда солиғини тўлашга қадар фойда (зарар) (сағр.220+/-230)	240	2 954 503,00	3 459 698,00	3 970 327,00	2 750 673,20	982 791,50	1 976 383,00	2 959 174,50	3 941 966,00
Фойдадан бошқа солиқлар ва бошқа мажбурий тўловлар	250	471 359,00	549 310,00	654 452,00	412 600,98	147 418,73	296 457,45	443 876,18	591 294,90
Ҳисобот даврининг соф фойдаси (зарари) (сағр.240-250-260)	270	2 483 144,00	2 910 388,00	3 315 875,00	2 338 072,22	835 372,78	1 679 925,55	2 515 298,33	3 350 671,10